

回 覧

2024年5月12日

会員各位

松風台自治会
環 境 部

燃やせるごみ、燃やせないごみの出し方について

標記の件につきまして、ご連絡申し上げます。

皆さまご承知の通り 2022 年度より、燃やせるごみ、燃やせないごみに関しまして、有料化に伴い、黄色の 指定袋 による収集を実施しております。

大変恐れ入りますが、いま一度別紙をご一読いただき、今後とも皆さまのご理解、ご協力を賜りますようお願い申し上げます。

以 上



対象となる品目の例



■生ごみ・野菜くず等
(調理ごみ・残飯・貝がら・
たけのこやトモロコシの皮
など)



■紙ごみ
(資源に出せない紙類・感熱紙・
写真など)



■CD・DVD
ビデオテープ
(ケースも含む)



■ビニール製品
(ホース・レジャーシートなど)



■ライター類
※中身は空にする



■木材
(角材・枕木・丸太など)
※長さ50cm以下かつ太さ
10cm以下のもの



■ペットの糞
※飛散しないようビニール袋等
で小分けにする



■資源に出せない
衣類・布類
(布製の玄関マット・台所マット
など)



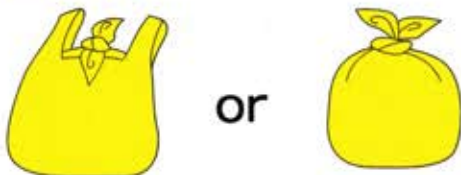
■感染性の疑いがない
在宅医療用廃棄物
(使用済み点滴袋・チューブ・針が
露出しない注射器など)



■マイクロビーズ使用製品
※袋に入り切るもの
※「マイクロビーズ」と分かる
ように貼り紙をする

指定袋を使った出し方

集積場所：燃やせるごみ



■中身がこぼれたり、はみ出さないようにごみを入
れ、袋の口をしっかりと結んでください。



■ごみを出す際、一番外側の袋が指定袋であれば袋
を二重にして出してもかまいません。



■長尺物 (指定袋の中に入りきらないが、
品目の外周に指定袋を巻くことができる物)
は品目の外周に指定袋を巻くまたは
結んでください。

誤った出し方

■袋の口が結べていない
■ごみのはみ出している



■袋の加工
(袋に切れ込みを入れて伸ばす)



■袋にごみを入れて巻く



■巻ききれずテープで
とめる

透明・半透明の袋で出せる品目



■落ち葉・雑草
※農作物の不要部分や観葉植物
は対象外



■枝・幹
※長さ1m以下で、太さ1cm以下
のもの
※束ねる際は1束の直径を35cm
以下にする
※太さ1cmを超えるものは
16ページへ



■ストーマ袋・腹膜透析バック
※当該品目が入っていることが分かるように
貼り紙などをして出してください



■紙おむつ (大人用・子ども用)
尿取りパッド
※新聞紙等で覆う際は中身がおむつ・尿取り
パッドが入っていることが分かるように貼
り紙などをして出してください。

(お願い)

落ち葉や雑草は泥を落とし、乾燥させた上で袋に入れ、なるべく
週の後半の収集日に出してください。

1回に出す量が3袋を超えるなど、量が多い場合は複数回に分けて
出してください。

紙おむつやストーマ袋、腹膜透析バックなどを捨てる場合は袋を
二重にして排出していただくと助かります。

事業者は黄色の指定袋及び透明・半透明の袋
で出すことはできません。

詳細は19ページ、27ページへ



対象となる品目の例



■小型家電製品
※50cm以下の家電製品
※15ページの使用済小型家電を
を除く



■金属製品
※11ページの金属類以外の
もの



■刃物・ガラス
※紙などに包み指定袋に入れ
て「注意」と貼り紙をする



■電球
(白熱球・LED電球)




■LED蛍光灯
※水銀使用のものは「透明・
半透明の袋」で出せる品目
を参照



■プラスチック製品
(おもちゃ、バケツ、洗濯機、
タッパーなど)
※12ページのプラスチック製
容器包装類を除く



■傘・ほうきなど
※長尺物の出し方を参照



■衣装ケース
(1段のもの)
(大きさにかわららず)
※2段以上のものや金属使用
の50cmを超えるものは
「大型ごみ」
※下欄の「大きい物」の出し方
を参照




■ゴルフバッグ
(大きさにかわららず)
※下欄の「大きい物」の出し方
を参照



■陶磁器類
(茶碗、皿、花瓶など)

指定袋を使った出し方

集積場所：燃やせないごみ



■中身がこぼれたり、はみ出さ
ないようにごみを入れ、袋の口
をしっかりと結んでください。



■ごみを出す際、一番外側の袋
が指定袋であれば袋を二重に
して出してもかまいません。

■長尺物 (指定袋の中に入りきらない
が、品目の外周に指定袋を巻くことが
できるもの)
※品目の外周に50~400の指定袋のう
ち巻ききれぬ又は結びきれぬサイズの指
定袋を使用。



※異なる品目をひとまとめに巻くことが
できます。

■大きい物 (品目の外周に指定袋を巻
ききれぬもの)
※1点に対し400相当(400×1枚又
は200×2枚)等の指定袋を「Bの表
記」が見えるように貼り付ける。



誤った出し方



■袋にごみを入れて貼る
■中にごみを入れる



■袋の加工
■袋にごみを入れて巻く
■巻ききれずテープでとめる

透明・半透明の袋で出せる品目



■コイン電池
(形式記号CR/BR)
※小型家電製品などに入っている
電池は取り外してください。
※透明・半透明の袋に電池だけ
を入れて出してください。



■乾電池
※小型家電製品などに入っている
電池は取り外してください。
※透明・半透明の袋に電池だけ
を入れて出してください。



■水銀式体温計
※水銀式体温計だけを透明・半透明
の袋に入れて出してください。



■蛍光灯 (水銀使用のもの)
※購入時の箱などに入れてそのまま出してください。
※箱がない場合は蛍光灯だけを透明・半透明の袋に入れて出
してください。
※長さ140cmを超えるものは「大型ごみ」

集積場所での出し方



※それぞれの品目を別々の袋に入れて出してください。

火災の原因となるごみと資源物

燃やせないごみの日に、間違えて排出されたものの一部が原因となり、ごみ収集車やごみの
処理施設で炎や煙が発生する件数が増加しています。

主な発火の原因は、リチウムイオン電池などの充電式電池(電動
歯ブラシや電子たばこ、加熱式たばこなどの機器に含まれることが
多い)、スプレーが、ライター類、カセットコンロなどです。

これらの品目を排出する際は、分別方法を本書で必ずご確認ください。
適正な分別と安全な収集のためにご理解とご協力をお願いします。

